



[www.olivierlemagicien.com](http://www.olivierlemagicien.com)

[contact@olivierlemagicien.com](mailto:contact@olivierlemagicien.com)

06 14 56 23 05



## FICHE TECHNIQUE LUMIÈRES

### 1 - PLATEAU







- Ouverture minimum de 8 mètres au cadre de scène.
- Hauteur minimum de 4 mètres sous les projecteurs.
- Pendrillonnage à l'italienne afin d'éviter les découvertes.
- Merci de prévoir les services en coulisses.

### 2 - RÉGLAGES

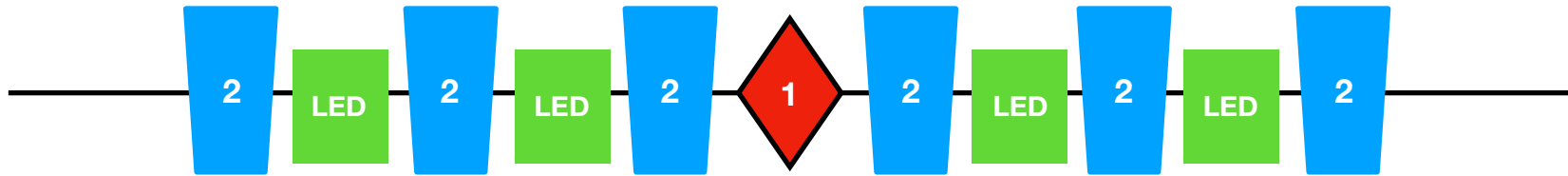
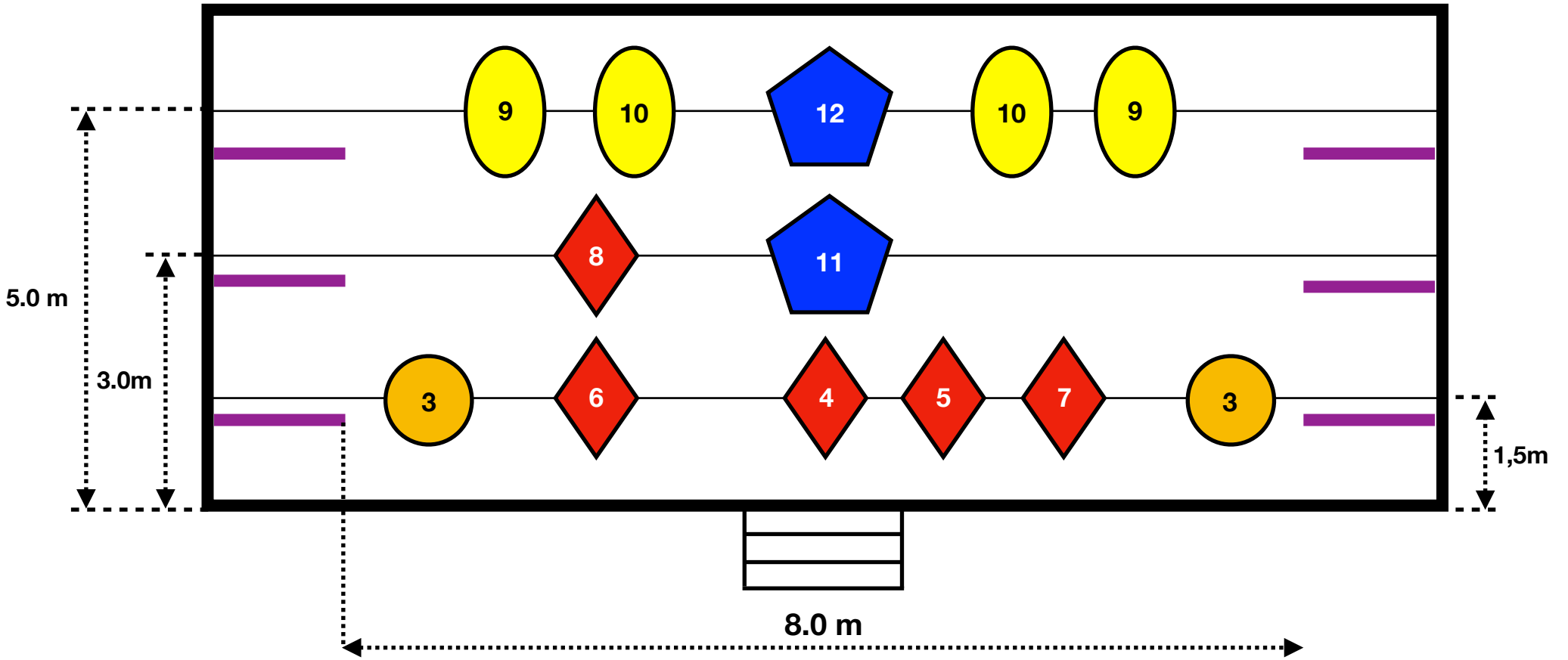
- Merci de préparer les projecteurs prêts aux réglages (patch, focale serrée)
- Merci de prévoir une personne qualifiée pour les réglages.
- Temps de réglages - environ 45 minutes (suivant outils de réglages)

### 3 - CONDUITE ET RÉGIE

- Machine à brouillard fournie par nos soins.
- L'éclairage de la salle devra être contrôlable depuis la Régie.
- Prévoir une ligne DMX entre la régie et la scène.
- Prévoir une ligne DMX entre le pont de face et la scène ainsi qu'un direct sur le pont de face.
- Nous apportons le contrôleur pour nos projecteurs, nous y connecterons aussi vos gradateurs.
- Merci de prévoir des adresses DMX en dessous de 100 pour vos gradateurs.
- Prévoir le secteur sur scène (1 à jardin, 1 à cour et 1 au lointain)

LÉGENDE		
NOMBRE	SYMBOLE	NOM
6		Découpe 1Kw
2		Découpe 1Kw avec gélatine Bleue 799 ou 713
4		Par 64
2		FL 1300
6		310 HPC
4		Par Led (prod)

**Plan de Feu**  
Olivier le Magicien & Passe Muraille de Fort Boyard



2 sur 2